



# «ЛИНГВОТЕСТ»

Инструкция по прохождению тестирования

**SOFIL**  
SCHOOL OF FOREIGN LANGUAGES



  
**ПРОСВЕЩЕНИЕ**  
ОСНОВАНО В 1930

Федеральное государственное бюджетное учреждение  
**Росаккредитация**

1. Инструкция определяет порядок сдачи тестирования по английскому языку ССТ Лингвотест. Кандидат обязан ознакомиться с данной инструкцией до начала тестирования и следовать ей до момента окончания тестирования.
2. Дата, место и время проведения тестирования указаны в расписании, которое направляется участнику тестирования после регистрации.
3. На тестирование необходимо прибыть за 30 минут до времени, указанного в расписании, для прохождения процедуры верификации. В расписании указано время начала первого раздела тестирования. В случае опоздания время тестирования не продлевается.
4. При себе необходимо иметь документ, удостоверяющий личность (паспорт гражданина РФ или действующий на момент тестирования заграничный паспорт). Кандидаты, явившиеся на тестирование без документов, к тестированию не допускаются (копии документов не принимаются).
5. Все материалы (листы для черновика, канцелярские принадлежности, бланки для выполнения заданий тестирования) выдаются инвиглятором во время тестирования.
- 6. Во время прохождения тестирования запрещено:**
  - использовать электронные устройства. Все электронные устройства (телефоны, планшеты, ноутбуки) должны быть выключены до начала тестирования и убраны в специально отведенное для личных вещей место;
  - обсуждать задания тестирования с другими кандидатами;
  - покидать место прохождения тестирования без разрешения инвиглятора;

- копировать и выносить из аудитории материалы тестирования, в том числе черновики;
- пользоваться справочниками, словарями (в том числе электронными), учебниками;
- заимствовать ответы из работ других кандидатов;
- проявлять агрессию в отношении других кандидатов или инвигилляторов;
- шуметь, громко разговаривать, мешать другим кандидатам выполнять тестирование.

За нарушение правил проведения тестирования кандидат может быть удален с тестирования. В таком случае сертификат с результатами не выдается.

7. Во время прохождения тестирования разрешается иметь на столе воду в прозрачной бутылке без этикетки, лекарства и медицинские приборы.

8. Тестирование проводится в письменной и устной формах и состоит из четырех разделов: Чтение, Письмо, Аудирование, Говорение. Время для выполнения каждого раздела тестирования: Чтение – 60 минут, Письмо – 65 минут, Аудирование – около 30 минут, Говорение – около 15 минут. Между разделами тестирования предусмотрен перерыв.

9. Результаты тестирования будут доступны в виде сертификата через 4-6 недель после даты тестирования. В сертификате указываются баллы за каждый раздел тестирования, а также итоговый балл и подтверждение уровня владения английским языком. Информация о готовности сертификата поступит на электронную почту, указанную при регистрации на тестирование.

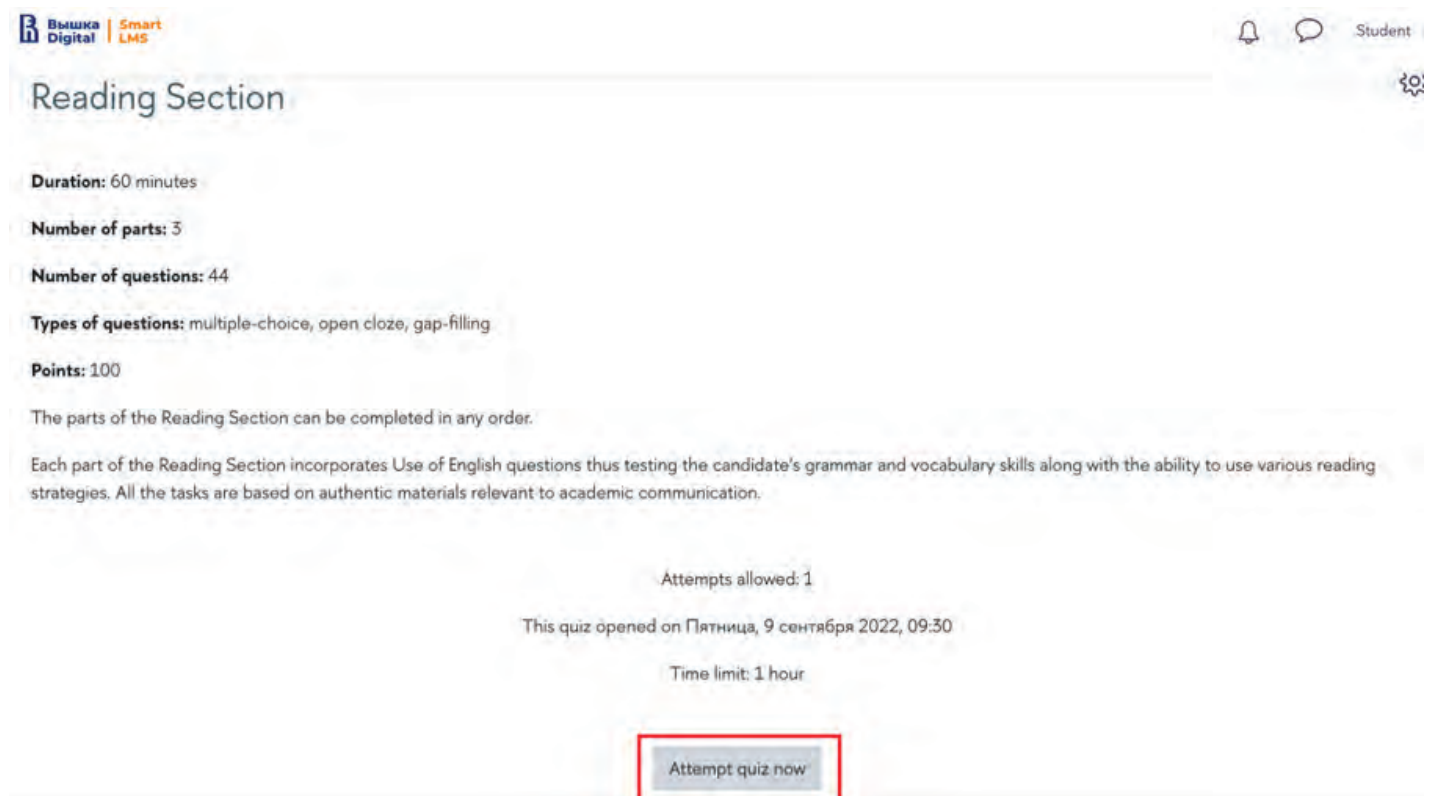
## Инструкция для сдачи тестирования на компьютере

10. Тестирование проводится на платформе дистанционных испытаний НИУ ВШЭ <https://et.hse.ru/>. Для доступа к платформе необходимо использовать адрес электронной почты, указанный при регистрации на тестирование. Важно! Доступ к тестированию откроется только в день тестирования.

11. После успешной авторизации откроется страница тестирования с доступом к разделу Чтение (Reading).



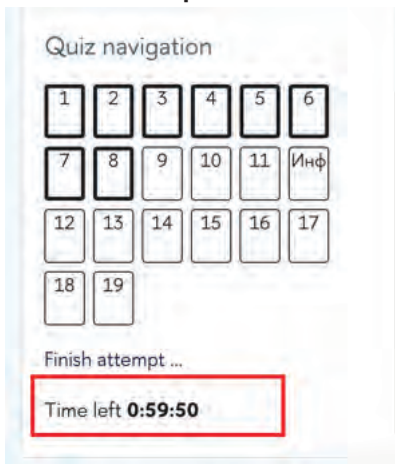
Для начала тестирования необходимо ознакомиться с информацией о структуре раздела и нажать на кнопку Attempt quiz now.



**Важно! Начать тестирование можно будет только в то время, которое указано в расписании как начало тестирования.**

Для навигации между частями раздела можно использовать панель справа или кнопку **Next page** в правом нижнем углу страницы.

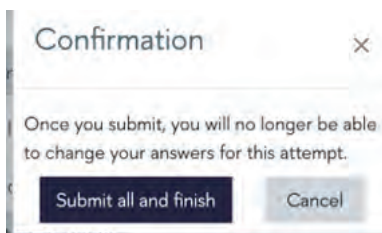
Таймер отображается ниже навигационной панели в правой части экрана.



Пользоваться черновиком при выполнении заданий раздела Чтение разрешается. Черновики после завершения тестирования сдаются инвигилятору для последующей утилизации. Черновики не проверяются.

После ответа на все вопросы раздела Чтение необходимо сохранить ответы и завершить тест, нажав на кнопку **Submit all and finish**

**Важно! После завершения раздела доступ к заданиям закрывается, внести изменения в ответы будет невозможно.**



12. После завершения раздела Чтение откроется доступ к разделу Письмо (Writing).



Рекомендуем ознакомиться с описанием раздела до начала тестирования. Раздел Письмо состоит из двух частей, время на выполнение каждой части определяется кандидатом самостоятельно в рамках времени, отведенного на раздел. Рекомендуемое время выполнения первой части – 20 минут, рекомендуемое время выполнения второй части – 45 минут.

Duration: 65 minutes

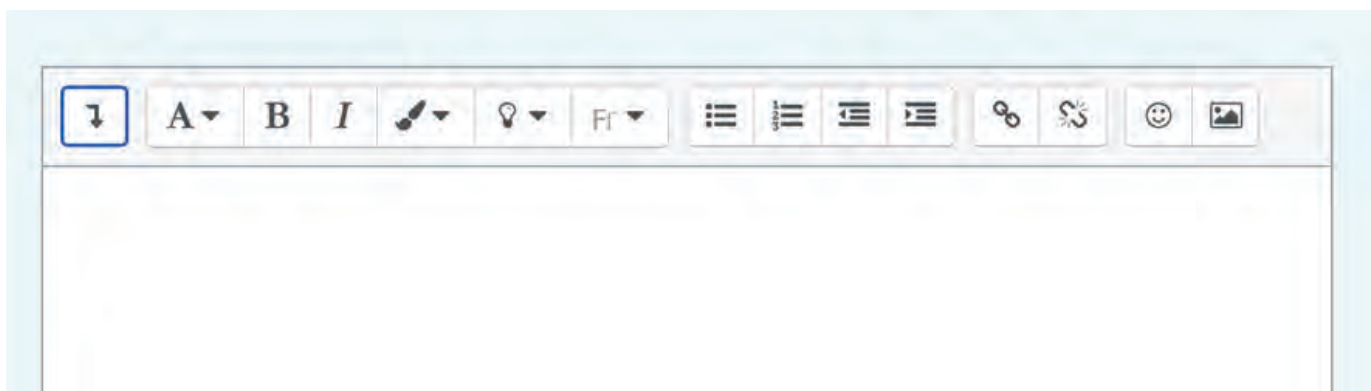
Number of parts: 2

Points: 100

The tasks of the Writing section can be completed in any order.

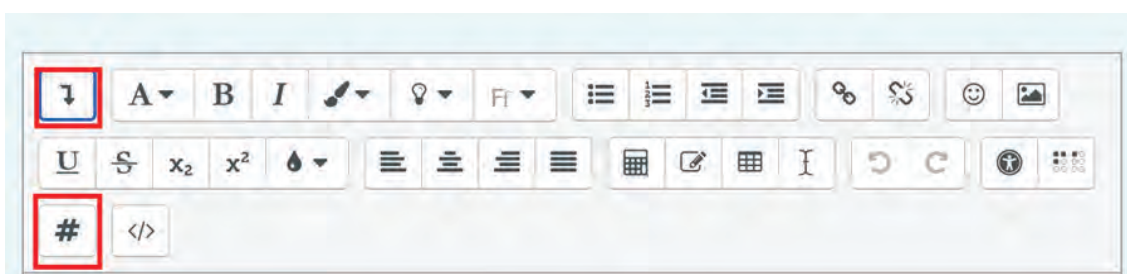
Each candidate can decide how much time should be allocated for each part. It is recommended to spend approximately 20 minutes on Part 1 and the remaining 45 minutes on Part 2. The Writing section includes tasks specific to academic communication.

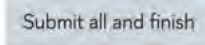
Для написания ответа на платформе предусмотрено поле:



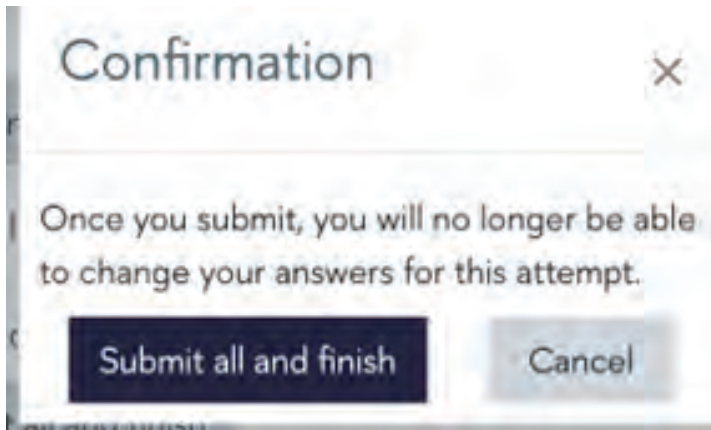
Пользоваться черновиком при выполнении заданий раздела Письмо разрешается. Черновики после завершения тестирования сдаются инвигилятору для последующей утилизации. Черновики не проверяются.

**Важно! На платформе предусмотрен автоматический подсчет слов: для этого необходимо нажать на стрелку в левом верхнем углу, а затем в открывшейся дополнительной панели нажать на кнопку «решетка».**

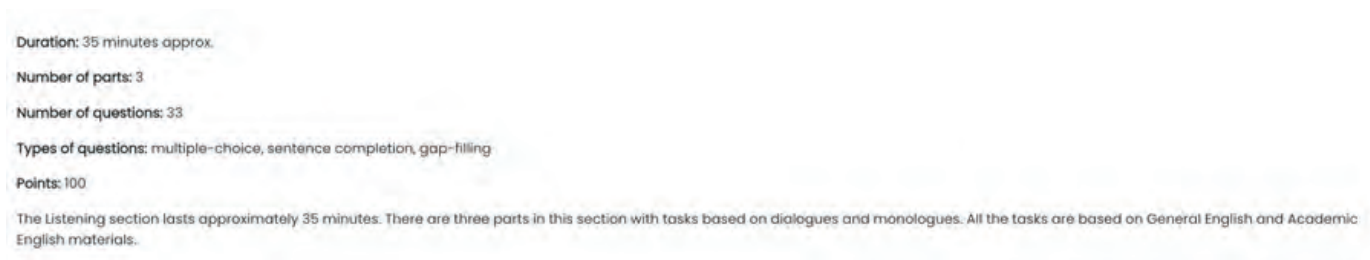


После ответа на все вопросы раздела Письмо необходимо сохранить ответы и завершить тест, нажав на кнопку 

**Важно! После завершения раздела доступ к заданиям закрывается, внести изменения в ответы будет невозможно.**

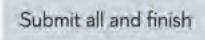


13. Третий раздел тестирования – Аудирование, откроется после завершения раздела Письмо. Раздел Аудирование состоит из трех частей, время выполнения заданий раздела – около 35 минут. До начала выполнения заданий раздела кандидатам рекомендуется ознакомиться с описанием, а затем нажать на кнопку Attempt quiz now.



Каждой части раздела Аудирование соответствует аудиофайл. Кандидат самостоятельно включает аудиофайл, нажав на кнопку. Остановить или перемотать файл нельзя, поэтому рекомендуем ознакомиться с заданиями до включения аудиофайла. В аудиофайле предусмотрены паузы, которые начинаются и заканчиваются автоматически и не требуют каких-либо действий со стороны кандидата. В процессе прослушивания аудиофайла на экране доступны задания для выполнения. Задания выполняются последовательно.

Пользоваться черновиком при выполнении заданий раздела Аудирование разрешается. Черновики после завершения тестирования сдаются инвиглятору для последующей утилизации. Черновики не проверяются.

После ответа на все вопросы раздела Аудирование необходимо сохранить ответы и завершить тест, нажав на кнопку 

**Важно! После завершения раздела доступ к заданиям закрывается, внести изменения в ответы будет невозможно.**

14. Четвертый раздел тестирования – Говорение, откроется после завершения раздела Аудирование. Раздел Говорение состоит из двух частей, время выполнения заданий раздела – около 15 минут. До начала выполнения заданий раздела кандидатам рекомендуется ознакомиться с описанием, а затем нажать на кнопку *Attempt quiz now*.

**Duration:** 20 minutes approx.

**Number of parts:** 2

**Points:** 100

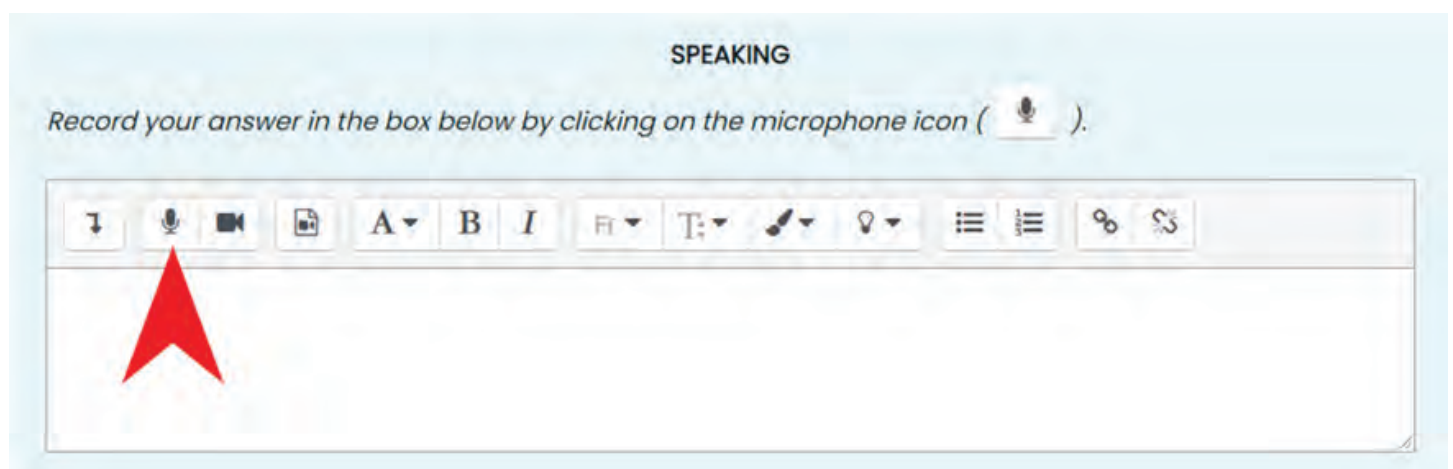
The Speaking Section consists of two parts. Part 1 includes a series of introductory questions on general topics, as well as an academic discussion topic. Part 2 is more academic-specific and requires a candidate to provide extended commentary on a presentation.

To make a recording, you should first press the **"Record"** button on SmartLMS panel and then press **"Start Recording"**.

You can move around the panel with the **"Start Recording"** button to better see the questions on the screen.

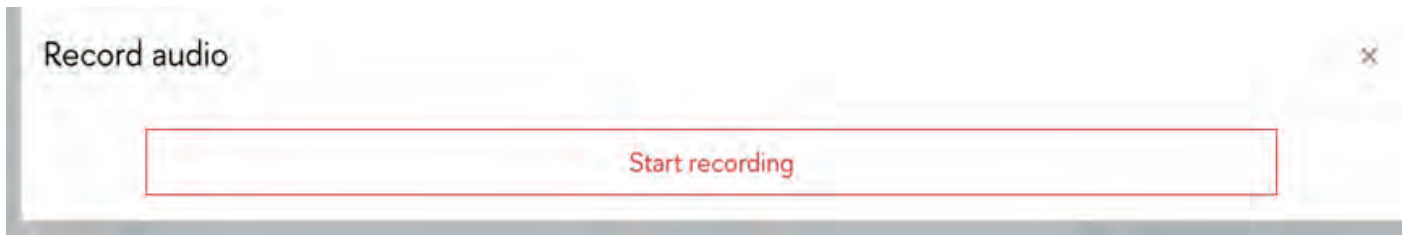
Press **"Stop Recording"** and **"Attach Recording"** when you finish speaking.

Для Части 1 раздела Говорение предусмотрена видеоинструкция. На видео представлены вопросы 1–7. Для того чтобы начать выполнять задания, запустите видео, а затем запустите запись, нажав на кнопку «микрофона».





Запись ответа откроется в диалоговом окне. Для того, чтобы начать запись, необходимо нажать на кнопку «Start recording». Важно! В том случае, если диалоговое окно закрывает задание, его можно переместить, нажав правой кнопкой мыши. Во время записи нельзя закрывать или сворачивать диалоговое окно.



В видео после каждого вопроса 1–6 предусмотрена 30-секундная пауза, в течение которой вы должны записать свои ответы на предложенный вопрос. На видео отображается обратный отсчет времени.

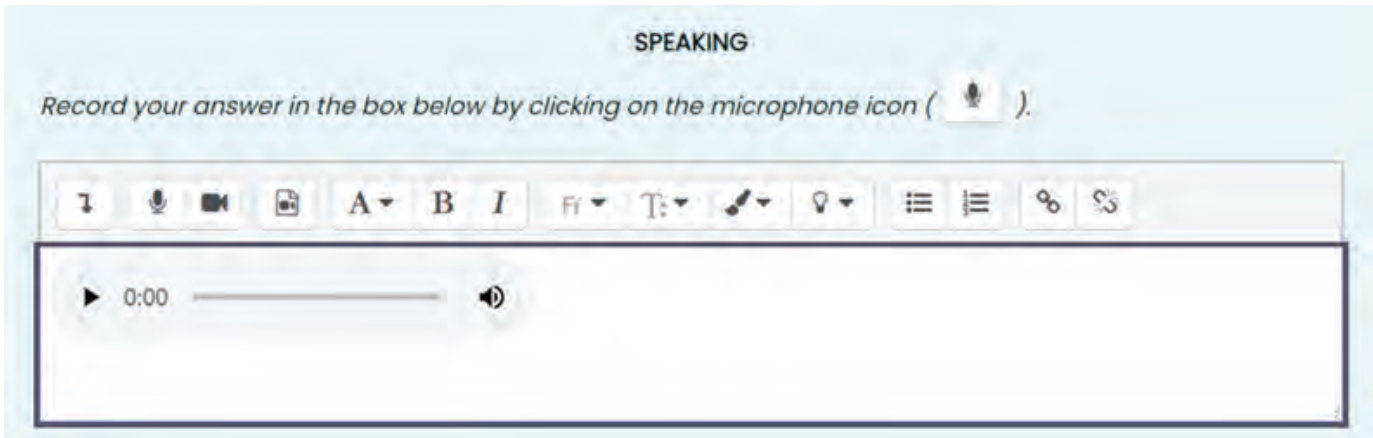
Вопрос 7 включает в себя тему для обсуждения и несколько вопросов. В видео предусмотрено время для подготовки (2 минуты). После завершения обратного отсчета необходимо начать ответ на заданную тему. Видеоинструкция не включает в себя время ответа на Вопрос 7.

Важно! Запись ответа включается один раз. Завершить и прикрепить запись нужно после ответа на седьмой вопрос. Не останавливайте запись своего ответа во время звучания вопросов.

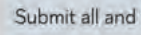
Обратите внимание, что во время записи вашего ответа НЕЛЬЗЯ кликать курсором на область экрана за пределами диалогового окна. Для переноса диалогового окна необходимо нажать на него левой кнопкой мыши и, удерживая ее, передвинуть в удобное место.

**Важно! Завершить запись ответа и прикрепить ее необходимо до завершения времени тестирования. Только в этом случае ответ будет сохранён и отправлен на проверку.**

Прикреплённая запись должна выглядеть следующим образом:



Важно! Для второй части раздела Говорение предусмотрено отдельное поле для записи ответа. Ответ на вторую часть раздела необходимо записывать отдельно.

После выполнения заданий раздела Говорение необходимо сохранить ответы и завершить тест, нажав на кнопку 

**Важно! После завершения раздела доступ к заданиям закрывается, внести изменения в ответы будет невозможно.**

15. После завершения всех частей тестирования доступ к платформе тестирования закрывается.



**Узнайте больше:**

 [www.linguatest.hse.ru](http://www.linguatest.hse.ru)

 [linguatest@hse.ru](mailto:linguatest@hse.ru)

